

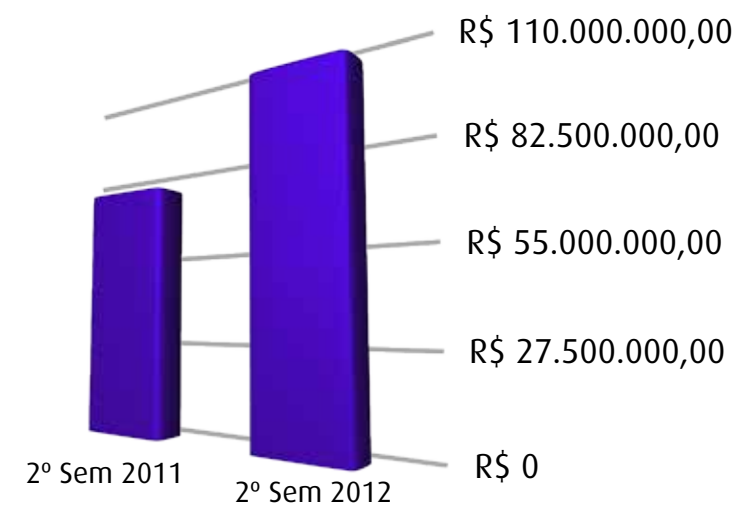
Sumário do Desempenho Luterprev 2012/2

LUTERPREV publica o seu TRIGÉSIMO SEGUNDO balanço patrimonial, encerrado em 31.12.2012. Trata-se de nosso 16º ano de operação efetiva e de nosso 19º ano de existência desde a fundação, em 1993.

Ativos Totais

Rompemos a barreira dos primeiros R\$ 100 milhões de ativos administrados. No comparativo com período anterior, encerramos com a marca de R\$ 103.124.394,90 em ativos totais ante R\$ 75.121.402,24, apontando um crescimento de 37,28%. Já o mercado cresceu 25,81%.

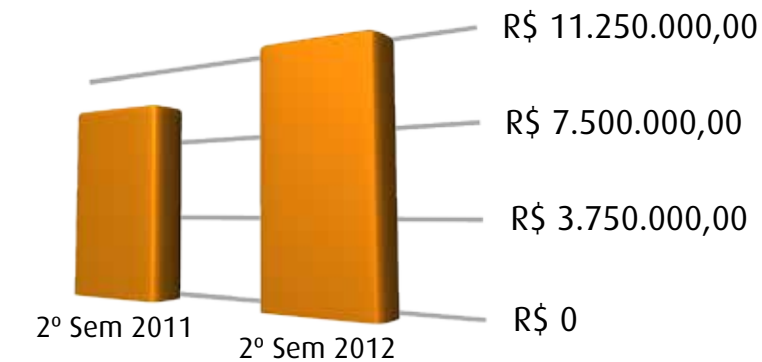
↑ 37,28%



Receitas de Contribuições

As receitas de contribuições cresceram 22,22% neste período.

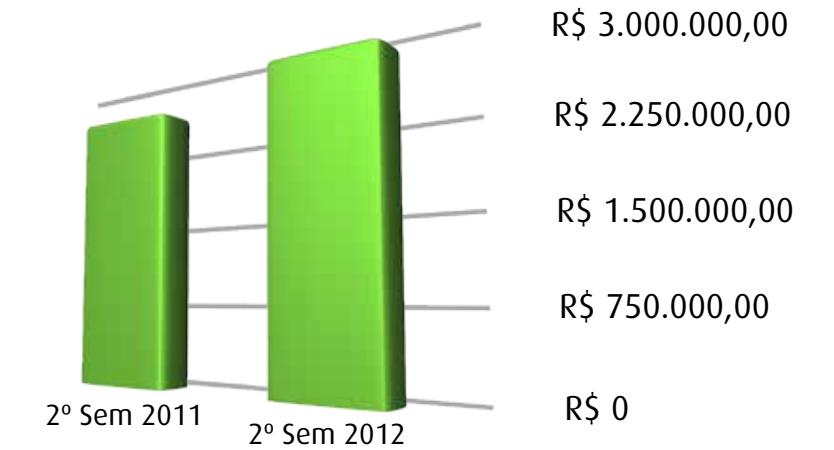
↑ 22,22%



Despesas Administrativas

Nossas despesas administrativas alcançaram R\$ 2.816.282,80, ante R\$ 2.543.983,24 no exercício anterior, mostrando crescimento em ritmo menor que o das Receitas de Contribuições no mesmo período.

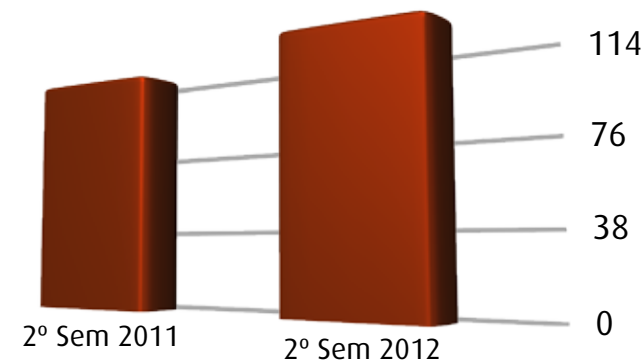
↑ 10,70%



Participantes Aposentados

Prover renda às pessoas é nossa missão. Sendo assim, encerramos o exercício com 123 associados assistidos vitaliciamente (112 associados assistidos anteriormente), apontando um crescimento de 9,82%. Honramos o pagamento de R\$ 1.224.188,18 (ante R\$ 999.181,35 do período anterior), 22,52 % de crescimento. Estes benefícios, anualmente, são atualizados monetariamente pela variação do IGP-M ou IPCA.

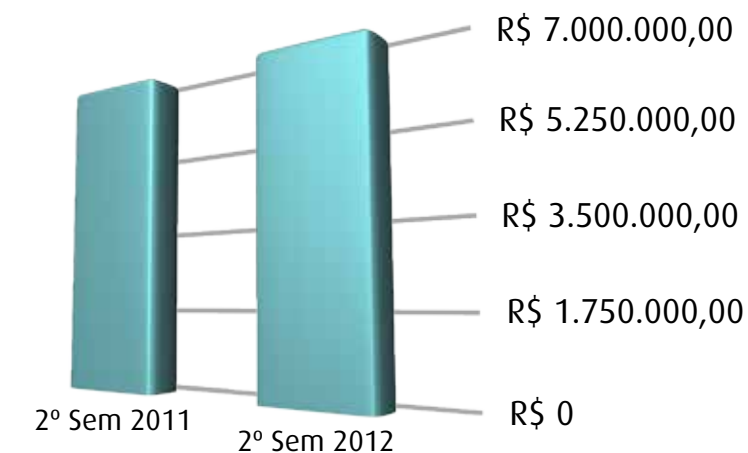
↑ 9,82%



Retribuição à Sociedade

Sob a ótica sócio-econômica, retribuímos à sociedade brasileira R\$ 6.796.893,24 ante R\$ 6.783.742,17 do período anterior, em ordenados, encargos sociais e programas diversos, entre ao quais os consagrados PEF (Programa de Educação Financeira) e ProCAS (Programa de Comunidades Autossustentáveis) dirigido às comunidades eclesiais parceiras.

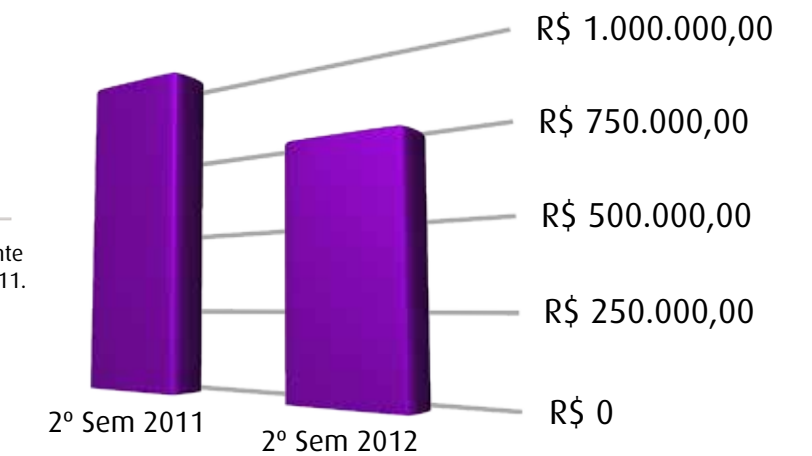
↑ 0,19%



Recolhimento de Impostos

Retivemos e recolhemos R\$ 723.588,81, ante R\$ 997.673,58 de imposto de renda em 2011.

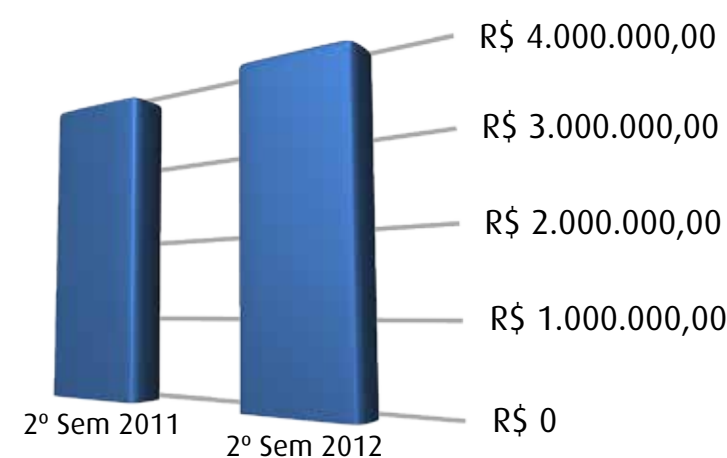
↓ -27,47%



Pagamento de Resgates e Benefícios

No período pagamos R\$ 3.852.457,25 ante R\$ 3.745.814,11 do período anterior.

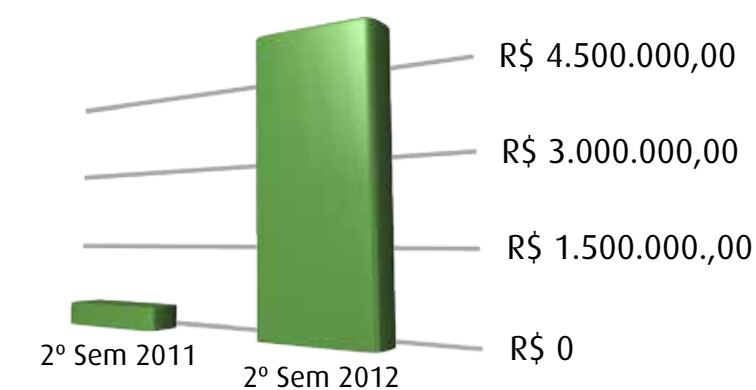
↑ 2,85%



Resultado do Exercício

O resultado foi superavitário em R\$ 5.009.661,70. O ano foi extraordinário.

↑ 1.084,46%



Porto Alegre, 25 de Fevereiro de 2013.