


# Sumário do Desempenho Luterprev 2012/1

LUTERPREV publica o seu TRIGÉSIMO PRIMEIRO balanço patrimonial, este intermediário, encerrado em 30.06.2012. Trata-se de nosso 16º ano de operação efetiva e de nosso 19º ano de existência desde a fundação, em 1993.

## Ativos Totais

Em comparação com o balanço encerrado em 30.06.2011 (últimos 12 meses), encerramos esse período com a marca de R\$ 87.204.367,37, em ativos totais, o que significa um crescimento de 27,73% (sobre os anteriores R\$ 68.273.389,45). Mercado cresceu 24,02%.

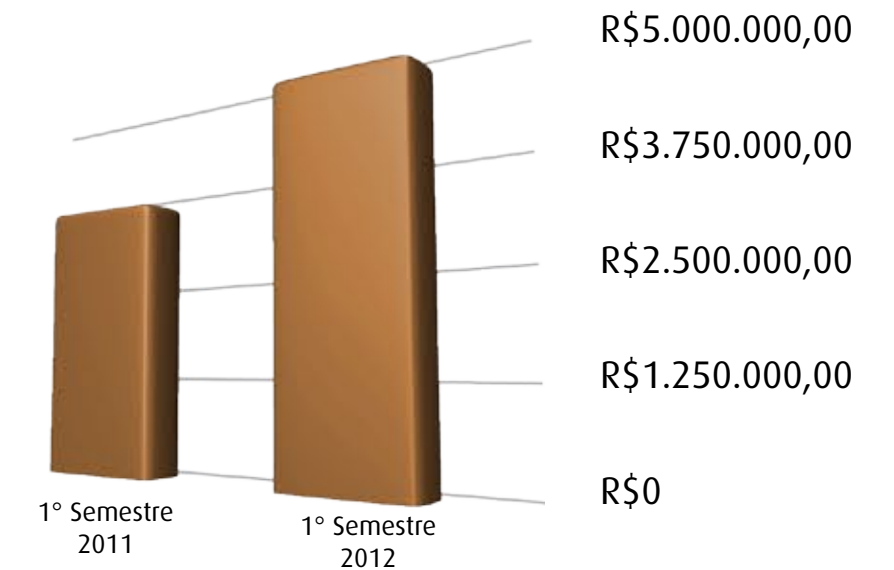
↑ 27,73%



## Receitas de Contribuições

As receitas de contribuições cresceram 35,01% neste período. Mercado cresceu 32,41%. Nossas despesas administrativas mantiveram-se estáveis variando apenas 3,10% no último exercício comparado.

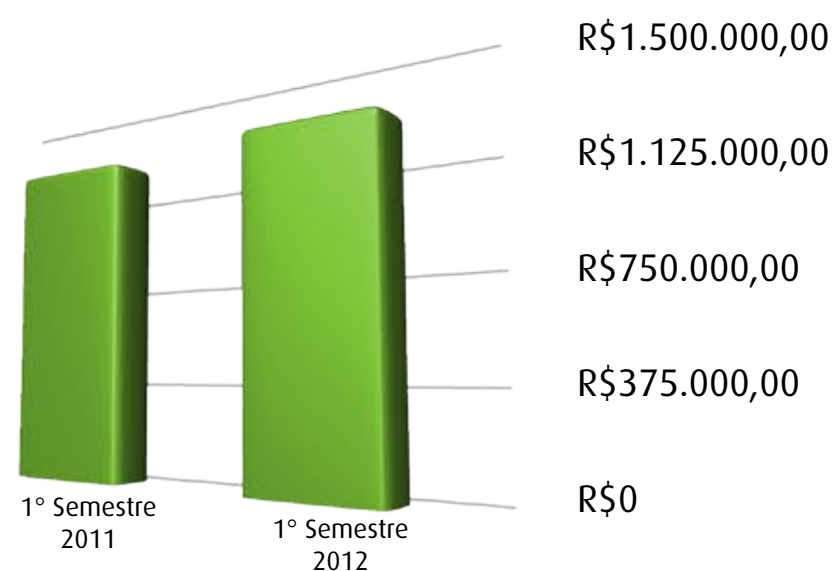
↑ 35,01%



## Despesas Administrativas

Nossas despesas administrativas mantiveram-se estáveis variando apenas 3,10% no último exercício comparado.

↑ 3,10%

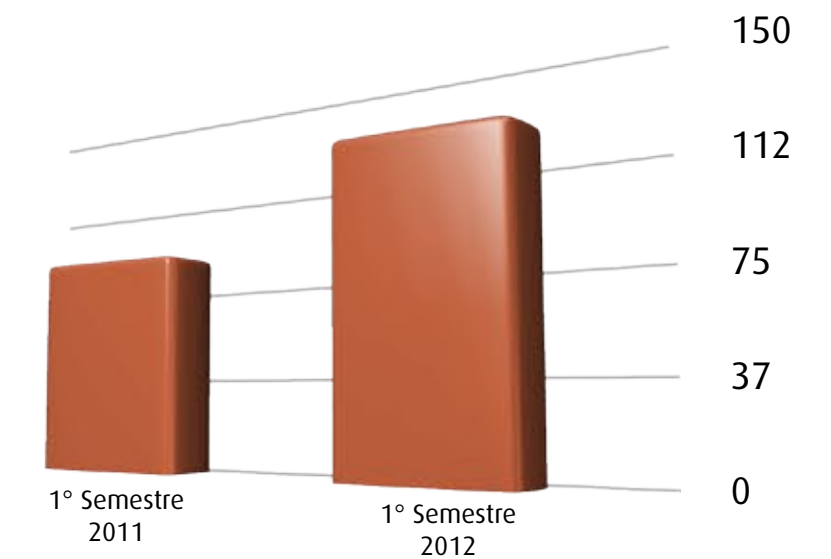


## Participantes Aposentados

Sendo nossa missão prover renda às pessoas, encerramos o exercício com 122 benefícios concedidos vitaliciamente (vindos de 86 associados assistidos), qual seja um incremento de 41,86%.

Somente neste semestre, honramos o pagamento de R\$ 596.909,80 (R\$ 447.667,24, isto é, 33,34% maior). Estes benefícios, anualmente, são atualizados monetariamente pela variação do IGP-M ou IPCA. Também amparamos os familiares de seis associados que faleceram no semestre ao alcançar R\$ 73.269,96 de auxílio funeral.

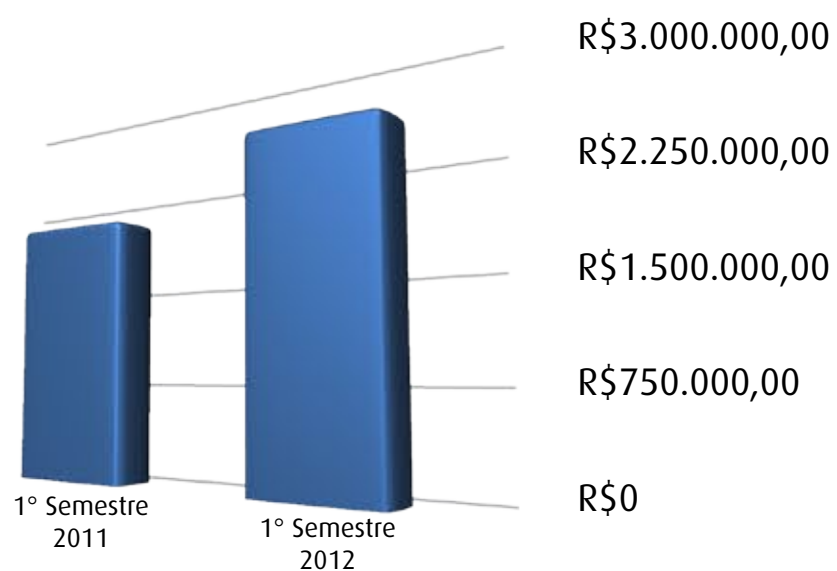
↑ 41,86%



## Pagamentos de Resgates e Benefícios

Pagamos R\$ 2.507.102,55 (vindos de R\$1.995.724,94) entre resgates de planos de aposentadoria e benefícios de renda e de pecúlio por morte.

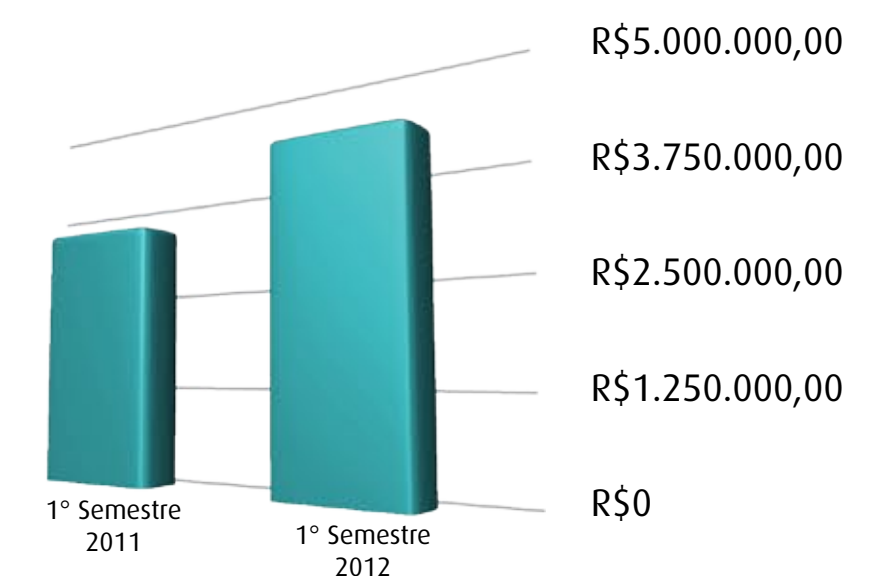
↑ 25,62%



## Retribuição à Sociedade

Sob a perspectiva socioeconômica, retribuimos à sociedade brasileira R\$ 4.095.689,18 (vindos de R\$ 3.291.736,34) em ordenados, encargos sociais e programas diversos, entre os quais os consagrados PEF - Programa Educação Financeira e ProCAS - Programa de Comunidades Autossustentáveis dirigido às comunidades eclesiais parceiras. Retivemos e recolhemos R\$ 608.969,08 (vindos de R\$ 335.349,67) de imposto de renda.

↑ 24,42%



Porto Alegre, 31 de Agosto de 2012.